


正確進行快速抗原測試



注意事項



開始前
先清潔桌面



採樣前先
輕輕擤鼻子



檢測前
先清潔雙手



在即將檢測前
才開啟測試套裝



不要用手接觸
採樣棒的末端


小心閱讀說明書並嚴謹跟隨指示




取足夠的樣本




將採樣棒
與測試溶液
正確地混合



把測試棒放在
一個平的表面



把準確滴數的
測試溶液
滴入樣品孔



在指定時間
內讀取結果